



Handwritten signature

L. ZACKER

Jahresvoranschlag Hochschüler_innenschaft an der Universität Wien 2022/23


Zeilennr.	Bezeichnung	Aufwand 22/23	Erträge 22/23	Aufwand 21/22	Erträge 21/22	Delta Aufwand	Delta Erträge
1	1. Studierendbeiträge						
2	1.1 Erträge Studierendbeiträge						
3	Studierendbeiträge		2 042 538,32		2 000 000,00		42 538,32
4	Summe Erträge Studierendbeiträge		2 042 538,32		2 000 000,00		42 538,32
5							
6	1.2 Aufwendungen und Erträge Studierendbeiträge						
7	Universitätsvertretung	1 205 098,00		1 180 000,00		25 098,00	
8	Fakultäts- und Zentrumsvertretungen - siehe Anhang 1	224 679,00		220 000,00		4 679,00	
9	Studienvertretungen - siehe Anhang 2	612 761,00		600 000,00		12 761,00	
10	Summe Aufwendungen und Erträge Studierendbeiträge	2 042 538,00		2 000 000,00		42 538,00	
11							
12	2. Subventionen						
13	Mittel gem. §14 (3) HSG 2014		73 590,00		67 590,00		6 000,00
14	Summe Subventionen		73 590,00		67 590,00		6 000,00
15							
16	3. sonstige Erträge						
17	a) Erträge Universitätsvertretung:						
18	Bücherbörse		1 500,00		1 500,00		0,00
19	Deutschkurse		15 000,00		15 000,00		0,00
20	Summe Erträge Universitätsvertretung		16 500,00		16 500,00		0,00
21							
22	b) Erträge Referate						
23	Vorsitz		0,00		0,00		0,00
24	Referat für wirtschaftliche Angelegenheiten		3 875,00		3 875,00		0,00
25	Referat für Bildungspolitik		0,00		0,00		0,00



Handwritten signature

L. Stocker


26		Referat für Sozialpolitik		0,00		0,00	0,00
27		Referat für ausländische Studierende und antirassistische Arbeit		0,00		0,00	0,00
28		Frauen*referat		0,00		0,00	0,00
29		Queer-Referat		0,00		0,00	0,00
30		Referat für Öffentlichkeitsarbeit		0,00		0,00	0,00
31		Zeitgenossin		27 500,00		27 500,00	0,00
32		Partizipationsreferat		0,00		0,00	0,00
33		Referat für Ausbildung, Fortbildung und Organisation		0,00		0,00	0,00
34		Referat für Internationales und Nachhaltigkeit		0,00		0,00	0,00
35		Planungsreferat		0,00		0,00	0,00
36		Kulturreferat		0,00		0,00	0,00
37		Working Class Students		0,00		0,00	0,00
38		Referat für Barrierefreiheit		0,00		0,00	0,00
39		Referat für antifaschistische Gesellschaftskritik und Sport		0,00		0,00	0,00
40		Summe Erträge Referate		31 375,00		31 375,00	0,00
41							
42		c) Budgetüberträge					
43		Projektopf allgemein		31 768,00		20 721,00	11 047,00
44		Projektopf frauen*spezifisch		6 961,00		3 515,00	3 446,00
45		Budgetübertrag Sonderprojektopf		0,00		0,00	0,00
46		Budgetübertrag Koordinationsausschuss		13 320,00		9 395,00	3 925,00
47		Budgetübertrag Frauenreferat		2 969,00		1 264,00	1 705,00
48		Budgetübertrag Queer-Referat		40,00		1 226,00	-1 186,00
49		Budgetübertrag Working Class Students		2 897,00		0,00	2 897,00
50		Budgetüberträge Fakultäts- und Zentrumsvertretungen		46 714,00		51 701,00	-4 987,00
51		Budgetüberträge Studienvertretungen		107 906,00		122 072,00	-14 166,00
52		Summe Budgetüberträge		212 575,00		209 894,00	2 681,00
53							
54		Summe sonstige Erträge		105 830,00		83 996,00	21 834,00



L. STOLLER

4.4.20

84	Vorsitz	15 000,00	15 000,00	0,00	0,00
85	Referat für wirtschaftliche Angelegenheiten	10 000,00	10 000,00	0,00	0,00
86	Referat für Bildungspolitik	3 500,00	3 500,00	0,00	0,00
87	Referat für Sozialpolitik	3 500,00	3 500,00	0,00	0,00
88	Referat für ausländische Studierende und antirassistische Arbeit	1 000,00	1 000,00	0,00	0,00
89	Frauen*referat	19 322,00	16 864,00	2 458,00	0,00
90	Queer-Referat	1 916,00	5 126,00	-3 210,00	0,00
91	Referat für Öffentlichkeitsarbeit	1 000,00	1 000,00	0,00	0,00
92	Zeitgenossin	8 500,00	1 000,00	7 500,00	0,00
93	Participationsreferat	1 000,00	1 000,00	0,00	0,00
94	Referat für Ausbildung, Fortbildung und Organisation	4 000,00	4 000,00	0,00	0,00
95	Referat für Internationales und Nachhaltigkeit	1 000,00	1 000,00	0,00	0,00
96	Planungsreferat	1 000,00	1 000,00	0,00	0,00
97	Kulturreferat	1 000,00	1 000,00	0,00	0,00
98	Working Class Students	11 973,00	9 000,00	2 973,00	0,00
99	Referat für Barrierefreiheit	1 000,00	1 000,00	0,00	0,00
100	Referat für antifaschistische Gesellschaftskritik und Sport	1 000,00	1 000,00	0,00	0,00
101	Summe Sachaufwand Referate	85 711,00	75 990,00	9 721,00	
102					
103	d) sonstiger Sachaufwand				
104	Beratungszentrum	1 000,00	1 000,00	0,00	0,00
105	Bücherbörse	1 000,00	1 000,00	0,00	0,00
106	Deutschkurse	2 000,00	2 000,00	0,00	0,00
107	OTS Zeilenkontingent	10 000,00	10 000,00	0,00	0,00
108	Zeitung Druck & Versand	100 000,00	100 000,00	0,00	0,00
109	Summe sonstiger Sachaufwand	114 000,00	114 000,00	0,00	0,00
110					
111	Summe Aufwendungen	496 404,00	376 811,00	119 593,00	
112					



Handwritten signature

L. Stocker

113	6. Personalaufwand (Gehälter und Aufwandsentschädigungen)					
114	6.1 Angestelltes Personal (Anhang 3)					
115	Gehaltskosten	393 903,00		378 416,00		15 487,00
116	Lohnnebenkosten	106 354,00		102 174,00		4 180,00
117	Abfertigungsaufwand	5 000,00		5 000,00		0,00
118	Personalkostenreserve	10 000,00		10 000,00		0,00
119	Freiwilliger Sozialaufwand	18 000,00		18 000,00		0,00
120	Fortbildungsfonds für festangestelltes Personal	4 000,00		4 000,00		0,00
121	Summe angestelltes Personal	537 257,00		517 590,00		19 667,00
122						
123	6.2 Freie Dienstnehmer_innen (Anhang 3)					
124	Gehaltskosten	105 150,00		74 824,00		30 326,00
125	Lohnnebenkosten	27 507,00		19 573,00		7 934,00
126	Summe Freie Dienstnehmer_innen	132 657,00		94 397,00		38 260,00
127						
128	6.2 Funktionsgebühren (Anhang 4)					
129	a) Funktionsgebühren Universitätsvertretung					
130	Vorsitz	23 400,00		23 400,00		0,00
131	Summe Funktionsgebühren Universitätsvertretung	23 400,00		23 400,00		0,00
132						
133	b) Funktionsgebühren Referate					
134	Referat für wirtschaftliche Angelegenheiten	16 800,00		16 800,00		0,00
135	Referat für Bildungspolitik	19 800,00		18 900,00		900,00
136	Referat für Sozialpolitik	9 000,00		9 000,00		0,00
137	Referat für ausländische Studierende und antirassistische Arbeit	10 500,00		12 300,00		-1 800,00
138	Frauenreferat	19 800,00		19 800,00		0,00
139	Queer-Referat	16 200,00		13 800,00		2 400,00
140	Referat für Öffentlichkeitsarbeit	14 400,00		12 600,00		1 800,00
141	Zeitgenossin	19 800,00		19 200,00		600,00



L. Stocker

fla

142	Participationsreferat	9 000,00		8 700,00		300,00
143	Referat für Ausbildung, Fortbildung und Organisation	18 600,00		19 800,00		-1 200,00
144	Referat für Internationales und Nachhaltigkeit	12 600,00		11 850,00		750,00
145	Planungsreferat	16 200,00		14 400,00		1 800,00
146	Kulturreferat	9 000,00		9 000,00		0,00
147	Working Class Students	9 000,00		8 700,00		300,00
148	Referat für Barrierefreiheit	12 600,00		11 100,00		1 500,00
149	Referat für antifaschistische Gesellschaftskritik und Sport	19 800,00		19 200,00		600,00
150	Summe Funktionsgebühren Referate	233 100,00		225 150,00		7 950,00
151						
152	Summe Funktionsgebühren	256 500,00		248 550,00		7 950,00
153						
154	Summe Gehälter und Funktionsgebühren	926 414,00		860 537,00		65 877,00
155						
156	7. Zwischensumme Pkte. 5 bis 6	1 422 818,00		1 237 348,00		185 470,00
157						
158	8. Fonds, Förderungen, Projekte					
159	8.1 Aufwendungen Fonds, Förderungen, Projekte					
160	a) Fonds und Förderungen					
161	Projektopf allgemein	131 768,00		120 721,00		11 047,00
162	Projektopf frauen*spezifisch	56 961,00		53 515,00		3 446,00
163	Sozialtopf	100 000,00		100 000,00		0,00
164	Psychotherapie-Topf	0,00		35 000,00		0,00
165	Sonderprojektopf allgemein	30 000,00		30 000,00		0,00
166	Sonderprojektopf frauen*spezifisch	15 000,00		15 000,00		0,00
167	Fördertopf queerfeministische Arbeiten	50 000,00		50 000,00		0,00
168	Koordinationsausschuss	53 320,00		49 395,00		3 925,00
169	Sonderopf nicht gewählte Organe	0,00		0,00		0,00
170	Projektreserve	0,00		0,00		0,00



Handwritten signature

L. Zocher

171		Facultas-Kopierpicklerl-Aktion	30 000,00	30 000,00	0,00	0,00
172		Sonstige Projekte (kritische Einführungstage)	7 000,00	7 000,00	0,00	0,00
173		Antrassimus-Kongress	9 000,00	9 000,00	0,00	0,00
174		Kampagne gegen Prekarität	30 000,00	15 000,00	15 000,00	0,00
175		Ukraine-Sondertopf (über BV organisiert)	0,00	80 000,00	-80 000,00	0,00
175a		FLINTA-Boxen	6 100,00	0,00	6 100,00	0,00
176		Summe Fonds und Förderungen	519 149,00	594 631,00	-75 482,00	0,00
177						
178		b) Projekte				
179		Erstsemestrig- und Inspektionsberatung	5 000,00	5 000,00	0,00	0,00
180		Rechtsberatung	12 500,00	12 500,00	0,00	0,00
181		Steuerberatung	9 500,00	9 500,00	0,00	0,00
182		Zivildienstberatung	1 380,00	1 380,00	0,00	0,00
183		Mietrechtsberatung	3 600,00	2 470,00	1 130,00	0,00
184		Summe Projekte	31 980,00	30 850,00	1 130,00	0,00
185						
186		Summe Projekte, Fonds, Unterstützungen	551 129,00	625 481,00	-74 352,00	0,00
187						
188						
189		9. Sonstige betriebliche Aufwendungen				
190		Werbeabgaben	2 500,00	2 500,00	0,00	0,00
191		KEST	1 200,00	1 200,00	0,00	0,00
192		Summe sonstige betriebliche Aufwendungen	3 700,00	3 700,00	0,00	0,00
193						
194		10. Ergebnis der ordentlichen Gebarung Pkte. 4.7.8 und 9	1 977 647,00	1 384 518,00	1 866 529,00	111 118,00
195		Delta	593 129,00	534 943,00	58 186,00	0,00
196						
197		11. Finanzgebarung				
198		11.1 Vermögenserträge				

Jahresvoranschlag der Hochschüler_innenschaft an der Universität Wien - Wirtschaftsjahr 2022/2023 - Anhang 1 Fakultäts- und Zentrumsvertretungen



L. Jock

A. A.

Quelle: Universität Wien, Stichtag: 01. Mai 2022. Alle Angaben gerundet auf volle Eurobeträge, auf enthaltene Angaben keine Gewähr. Den FVen/ZVen obliegt die Gliederung der ihnen zugewiesenen Mittel, welche mit einfacher Mehrheit geändert werden kann (§ 41 Abs. 2 HSG 2014). Empfehlung: Mind. 33 % der Ausgaben des Sachaufwandsbudgets der FVen/ZVen frauen- und/oder genderspezifisch. Auf die errechneten Budgetmittel je FV/ZV besteht kein Rechtsanspruch. Budgeterstellung gemäß § 40 HSG 2014 und der HS-WVO

Studierendenbeitragsverteilung		
Verteilungssumme Studierendenbeiträge		2 042 538,32
- Universitätsvertretung	59,00%	1 205 097,61
- Studienvertretungen	30,00%	612 761,50
Fakultäts- und Zentrumsvertretungen	Betrag	Anzahl
Socket gem. § 17 Z 2 HSG 2014	500,00	20
Erweiterter Socket gem. § 17 Z 2 HSG 2014	1 000,00	1
Socket pro SIV	100,00	71
Socket für Bücherbörsen	500,00	1
Restverteilung nach Studierendenzahlen		206 079,22

Fakultäts- und Zentrumsvertretungen	Socket	Erweiterter Socket	Anzahl StVen	Socket	Socket BÜBö	Studierende	Anteil in %	Budget-übertrag	Restverteilung	Budget 2022/23
1 Evangelisch-Theol. Fakultät	500,00	1 000,00	2	200,00		255	0,22%		450,73	2 151,00
2 Fakultät für Chemie	500,00		1	100,00		1 858	1,59%		3 284,14	3 884,00
3 Fakultät für Geowissenschaften, Geogr. u. Astronomie	500,00		5	500,00		4 504	3,86%	2 796,00	7 961,13	11 757,00
4 Fakultät für Informatik	500,00		1	100,00		2 707	2,32%		4 784,81	5 385,00
5 Fakultät für Lebenswissenschaft	500,00		3	300,00		4 558	3,91%	2 757,00	8 056,58	11 614,00
6 Fakultät für Mathematik	500,00		2	200,00		2 811	2,41%		4 968,63	5 669,00
7 Fakultät für Philosophie und Bildungswiss.	500,00		3	300,00		8 961	7,69%	3 345,00	15 839,18	19 984,00
8 Fakultät für Physik	500,00		1	100,00		2 183	1,87%	1 414,00	3 858,60	5 873,00
9 Fakultät für Psychologie	500,00		1	100,00		4 193	3,60%		7 411,59	8 012,00
10 Fakultät für Sozialwissenschaften	500,00		8	800,00		14 229	12,20%	470,00	25 150,73	26 921,00
11 Fakultät für Wirtschaftswissenschaften	500,00		4	400,00		7 318	6,28%	2 396,00	12 935,07	16 231,00
12 Historisch-Kulturwissenschaftliche Fakultät	500,00		10	1 000,00		10 461	8,97%		18 490,53	19 991,00
13 Katholisch-Theolog. Fakultät	500,00		4	400,00		1 070	0,92%	787,00	1 891,30	3 578,00
14 Philologisch-Kulturwissenschaftliche Fakultät	500,00		20	2 000,00		21 027	18,04%	21 847,00	37 166,66	61 514,00
15 Rechtswissenschaftliche Fakultät	500,00		2	200,00	500,00	10 187	8,74%		18 006,22	19 206,00
16 Zentrum für LehrerInnenbildung	500,00		2	200,00		12 959	11,12%	7 474,00	22 905,92	31 080,00
17 Zentrum für Mikrobiologie und Umweltsystemwissenschaften	500,00		-	-		1 246	1,07%	608,00	2 202,39	3 310,00
18 Zentrum für Molekulare Biologie	500,00		-	-		1 350	1,16%	1 447,00	2 386,22	4 333,00
19 Zentrum für Sportwissenschaft und Universitäts-sport	500,00		1	100,00		2 211	1,90%	1 373,00	3 908,09	5 881,00
20 Zentrum für Translationswissenschaft	500,00		1	100,00		2 501	2,15%		4 420,69	5 021,00
21 Summen	10 000,00	1 000,00	71	7 100,00	500,00	116 589	100,00%	46 714,00	206 079,22	271 395,00


Jahresvoranschlag der Hochschüler_innenschaft an der Universität Wien - Wirtschaftsjahr 2022/2023 - Anhang 2 Studienvertretungen

Studierendenbeitragsverteilung			
Verteilungssumme Studierendenbeiträge			2 042 538,32
- Universitätsvertretung	59,00%		1 205 097,61
- Fakultäts- und Zentrumsvertretungen	11,00%		224 679,22
Studienvertretungen		Betrag	Anzahl
Sockel gem. § 17 Z 2 HSG 2014		1 500,00	71
Restverteilung nach Studierendenzahlen			506 261,50



StV-Verteilung anhand Studierenden in den der StV zugewiesenen Studien (Quelle: Universität Wien, Stichtag: 01. Mai 2022). Alle Angaben gerundet auf volle Eurobeträge, auf enthaltene Angaben keine Gewähr. Den StVen obliegt die Gliederung der ihnen zugewiesenen Mittel, welche mit einfacher Mehrheit geändert werden können (§ 41 Abs. 2 HSG 2014). Empfehlung: mind. 33 % der Ausgaben des Sachaufwandsbudgets der StVen frauen- und/oder genderspezifisch. Auf die errechneten Budgetmittel je StV besteht kein Rechtsanspruch. Budgeterstellung gemäß § 40 HSG 2014 und den Richtlinien der Kontrollkommission (lt. § 70 Abs. 8 HSG 2014 iVm).

	Studienvertretungen	Sockel	Budgetübertrag	Studierende	Anteil in %	Restverteilung	Budget 2022/23
1	Evangelisch-theologische Fakultät						
2	Doktorat Evangelische Theologie	1 500,00		56	0,04%	219,35	1 719,00
3	Evangelische Theologie	1 500,00		210	0,16%	822,55	2 323,00
4	Fakultät für Chemie						
5	Chemie	1 500,00	4 588,00	2 112	1,63%	8 272,53	14 361,00
6	Fakultät für Geowissenschaften, Geographie und Astronomie						
7	Astronomie	1 500,00	1 556,00	784	0,61%	3 070,86	6 127,00
8	Erdwissenschaften	1 500,00		438	0,34%	1 715,61	3 216,00
9	Geographie	1 500,00	2 247,00	1 473	1,14%	5 769,62	9 517,00
10	Lehramt Geographie und Wirtschaftskunde	1 500,00		2 074	1,60%	8 123,69	9 624,00
11	Meteorologie und Geophysik	1 500,00	787,00	235	0,18%	920,48	3 207,00
12	Fakultät für Informatik						
13	Informatik	1 500,00		2 529	1,96%	9 905,88	11 406,00
14	Fakultät für Lebenswissenschaft						
15	Biologie	1 500,00	8 992,00	7 492	5,80%	29 345,54	39 838,00
16	Ernährungswissenschaften	1 500,00	2 673,00	2 395	1,85%	9 381,02	13 554,00
17	Pharmazie	1 500,00	3 476,00	2 777	2,15%	10 877,28	15 853,00
18	Fakultät für Mathematik						
19	Mathematik	1 500,00		3 306	2,56%	12 949,33	14 449,00
20	Doktoratsstudium NaWi	1 500,00	2 460,00	1 700	1,32%	6 658,76	10 619,00
21	Fakultät für Philosophie und Bildungswissenschaft						
22	Bildungswissenschaften	1 500,00		2 027	1,57%	7 939,59	9 440,00
23	Lehramt Psychologie und Philosophie	1 500,00	1 341,00	1 519	1,18%	5 949,80	8 791,00
24	Philosophie	1 500,00	56,00	5 067	3,92%	19 847,02	21 403,00
25	Fakultät für Physik						
26	Physik	1 500,00	3 437,00	2 382	1,84%	9 330,10	14 267,00
27	Fakultät für Psychologie						
28	Doktorat Psychologie und Sportwissenschaften					Studienvertretung aufgelöst	
29	Psychologie	1 500,00	2 454,00	3 661	2,83%	14 339,83	18 294,00



30	Fakultät für Sozialwissenschaften						
31	Doktorat Sozialwissenschaften	1 500,00		882	0,53%	2 671,34	4 171,00
32	Genderstudies	1 500,00	1 233,00	551	0,43%	2 158,22	4 891,00
33	Internationale Entwicklung	1 500,00	344,00	1 268	0,98%	4 966,65	6 811,00
34	Kultur- und Sozialanthropologie	1 500,00	1 520,00	1 553	1,20%	6 082,97	9 103,00
35	Pflegewissenschaft	1 500,00		175	0,14%	685,46	2 185,00
36	Politikwissenschaft	1 500,00	6 167,00	4 271	3,30%	16 729,15	24 396,00
37	Publizistik und Kommunikationswissenschaft	1 500,00	5 245,00	3 844	2,97%	15 056,63	21 802,00
38	Soziologie	1 500,00		2 453	1,90%	9 608,20	11 108,00
39	Fakultät für Wirtschaftswissenschaften						
40	Betriebswirtschaft	1 500,00	816,00	5 411	4,19%	21 194,44	23 510,00
41	Doktorat Wirtschaftswissenschaften	1 500,00		144	0,11%	564,04	2 064,00
42	Statistik	1 500,00		965	0,75%	3 779,82	5 280,00
43	Volkswirtschaftslehre	1 500,00	1 760,00	819	0,63%	3 207,95	6 468,00
44	Historisch-Kulturwissenschaftliche Fakultät						
45	Ägyptologie	1 500,00		88	0,07%	344,69	1 845,00
46	Alte Geschichte und Altertumskunde	1 500,00	684,00	160	0,12%	626,71	2 811,00
47	Byzantinistik/Neogräzistik	1 500,00		87	0,07%	340,77	1 841,00
48	Dok*Phil	1 500,00	2 410,00	1 742	1,35%	6 823,27	10 733,00
49	Europäische Ethnologie	1 500,00		389	0,30%	1 523,68	3 024,00
50	Geschichte	1 500,00	10 562,00	6 974	5,40%	27 316,58	39 379,00
51	Judaistik	1 500,00		114	0,09%	446,53	1 947,00
52	Klassische Archäologie	1 500,00		170	0,13%	665,88	2 166,00
53	Kunstgeschichte	1 500,00		2 855	2,21%	11 182,80	12 683,00
54	Urgeschichte und historische Archäologie	1 500,00		525	0,41%	2 056,38	3 556,00
55	Katholisch-theologische Fakultät						
56	Dr. Katholische Theologie	1 500,00		200	0,15%	783,38	2 283,00
57	Katholische Religionspädagogik	1 500,00	754,00	193	0,15%	755,96	3 010,00
58	Katholische Theologie	1 500,00	1 400,00	658	0,51%	2 577,33	5 477,00
59	Religionswissenschaft	1 500,00		119	0,09%	466,11	1 966,00
60	Philologisch-Kulturwissenschaftliche Fakultät						
61	Afrikawissenschaften	1 500,00	851,00	281	0,22%	1 100,65	3 452,00
62	Anglistik und Amerikanistik	1 500,00	6 043,00	4 317	3,34%	16 909,33	24 452,00
63	Finno-Ugristik	1 500,00		180	0,14%	705,05	2 205,00
64	Germanistik	1 500,00	7 971,00	5 174	4,00%	20 266,13	29 737,00
65	Islamisch-Theologische Studien	1 500,00		302	0,23%	1 182,91	2 683,00
66	Japanologie	1 500,00		891	0,69%	3 489,97	4 990,00
67	Klassische Philologie	1 500,00		478	0,37%	1 872,29	3 372,00
68	Koreanologie	1 500,00	1 204,00	616	0,48%	2 412,82	5 117,00
69	Musikwissenschaft	1 500,00		988	0,76%	3 869,91	5 370,00
70	Niederlandistik	1 500,00		64	0,05%	250,68	1 751,00
71	Orientalistik	1 500,00	1 209,00	642	0,50%	2 514,66	5 224,00
72	Romanistik	1 500,00	4 262,00	2 663	2,06%	10 430,75	16 193,00
73	Sinologie	1 500,00		610	0,47%	2 389,32	3 889,00
74	Skandinavistik	1 500,00		404	0,31%	1 582,43	3 082,00
75	Slawistik	1 500,00		1 235	0,96%	4 837,39	6 337,00
76	Sprachwissenschaften	1 500,00	1 139,00	1 027	0,79%	4 022,67	6 662,00
77	Südasien-Wissenschaften	1 500,00		148	0,11%	579,70	2 080,00

78	Theater-, Film- und Medienwissenschaft	1 500,00	3 895,00	2 326	1,80%	9 110,75	14 506,00
79	Vergleichende Literaturwissenschaft	1 500,00	1 784,00	1 124	0,87%	4 402,61	7 687,00
80	Wirtschaft und Gesellschaft Ostasiens	1 500,00		150	0,12%	587,54	2 088,00
81	Rechtswissenschaftliche Fakultät						
82	Dr. Rechtswissenschaften	1 500,00		983	0,76%	3 850,33	5 350,00
83	Rechtswissenschaften	1 500,00		9 204	7,12%	36 051,30	37 551,00
84	Zentrum für Lehrer*innenbildung						
85	Allgemein Bildungswissenschaftliche Grundlagen	1 500,00	8 102,00	11 736	9,08%	45 968,94	55 571,00
86	Inklusive Pädagogik	1 500,00	1 378,00	748	0,58%	2 929,85	5 808,00
87	Zentrum für Molekulare Biologie						
88	Molekulare Biologie					Studienvertretung aufgelöst	
89	Zentrum für Sportwissenschaft und Universitätssport						
90	Sportwissenschaft	1 500,00	3 106,00	2 101	1,63%	8 229,44	12 835,00
91	Zentrum für Translationswissenschaft						
92	Translationswissenschaften	1 500,00		2 211	1,71%	8 660,30	10 160,00
93	Summen	106 500,00	107 906	129 250	100,00%	506 261,50	720 670,00

[Handwritten signature]



L. Stocker

Jahresvoranschlag der Hochschüler_innenschaft an der Universität Wien - Wirtschaftsjahr 2022/23- Anhang 4 Funktionsgebühren Universitätsvertretung						
	Funktionsgebühren	monatl. FG pro Person	Anzahl Personen	Monate	Summe FG pro Monat	Summe FG pro Jahr
1	1. Vorsitzteam		3			23 400,00
2	Vorsitzende	650,00	3	Juli-Juni	1 950,00	23 400,00
3						
4	2. Referat für wirtschaftliche Angelegenheiten		3			16 800,00
5	Referent_in	650,00	1	Juli-Juni	650,00	7 800,00
6	Stellvertreter_innen	450,00	1	Juli-Juni	450,00	5 400,00
7	Sachbearbeiter_innen	300,00	1	Juli-Juni	300,00	3 600,00
8						
9	3. Referat für Bildungspolitik		5			19 800,00
10	Referent_in	450,00	1	Juli-Juni	450,00	5 400,00
11b	Sachbearbeiter_innen	300,00	4	Juli-Juni	1 200,00	14 400,00
12						
13	4. Referat für Sozialpolitik		2			9 000,00
14	Referent_in	450,00	1	Juli-Juni	450,00	5 400,00
15	Sachbearbeiter_innen	300,00	1	Juli-Juni	300,00	3 600,00
16						
17	5. Referat für ausländische & antirassistische Arbeit		3			10 500,00
18	Referent_in	450,00	1	Juli-Juni	450,00	5 400,00
19a	Sachbearbeiter_innen	300,00	1	Juli-Jän	300,00	2 100,00
19b	Sachbearbeiter_innen	300,00	2	Feb-Juni	600,00	3 000,00
20						
21	6. Frauenreferat		5			19 800,00
22	Referent_in	450,00	1	Juli-Juni	450,00	5 400,00
23	Sachbearbeiter_innen	300,00	4	Juli-Juni	1 200,00	14 400,00
24						
25	7. Queer-Referat		4			16 200,00
26	Referent_in	450,00	1	Juli-Juni	450,00	5 400,00
27a	Sachbearbeiter_innen	300,00	3	Juli-Juni	900,00	10 800,00
28						
29	8. Referat für Öffentlichkeitsarbeit		4			14 400,00
30	Referent_in	450,00	1	Juli-Juni	450,00	5 400,00
31	Sachbearbeiter_innen	300,00	2	Juli-Dez	600,00	3 600,00
31a	Sachbearbeiter_innen	300,00	3	Jän-Jun	900,00	5 400,00
32						
33	9. Zeitgenossin		5			19 800,00
34	Referent_in	450,00	1	Juli-Juni	450,00	5 400,00
35b	Sachbearbeiter_innen	300,00	4	Juli-Juni	1 200,00	14 400,00
36						
37	10. Partizipationsreferat		2			9 000,00
38	Referent_in	450,00	1	Juli-Juni	450,00	5 400,00
39	Sachbearbeiter_innen	300,00	1	Juli-Juni	300,00	3 600,00
40						
41	11. Referat für Aus- und Fortbildung und Organisation		5			18 600,00
42	Referent_in	450,00	1	Juli-Juni	450,00	5 400,00
43	Sachbearbeiter_innen	300,00	3	Juli-Okt	900,00	3 600,00
43a	Sachbearbeiter_innen	300,00	4	Nov-Juli	1 200,00	9 600,00
44						
45	12. Referat für Internationales und Nachhaltigkeit		3			12 600,00
46	Referent_in	450,00	1	Juli-Juni	450,00	5 400,00
47b	Sachbearbeiter_innen	300,00	2	Juli-Juni	600,00	7 200,00
48						
49	13. Planungsreferat		4			16 200,00
50	Referent_in	450,00	1	Juli-Juni	450,00	5 400,00
51b	Sachbearbeiter_innen	300,00	3	Juli-Juni	900,00	10 800,00
52						
53	14. Kulturreferat		2			9 000,00
54	Referent_in	450,00	1	Juli-Juni	450,00	5 400,00
55	Sachbearbeiter_innen	300,00	1	Juli-Juni	300,00	3 600,00
56						
57	15. Referat Working Class Students		2			9 000,00
58	Referent_in	450,00	1	Juli-Juni	450,00	5 400,00
59	Sachbearbeiter_innen	300,00	1	Juli-Juni	300,00	3 600,00
60						
61	16. Referat für Barrierefreiheit		3			12 600,00
62	Referent_in	450,00	1	Juli-Juni	450,00	5 400,00
63b	Sachbearbeiter_innen	300,00	2	Juni-Juni	600,00	7 200,00
64						
65	17. Referat für antifaschistische Gesellschaftskritik und Sport		5			19 800,00
66	Referent_in	450,00	1	Juli-Juni	450,00	5 400,00
67b	Sachbearbeiter_innen	300,00	4	Juli-Juni	1 200,00	14 400,00
68						
69	Summe		60			256 900,00

AS



L. Hofer

Jahresvoranschlag der Hochschüler_innenschaft an der Universität Wien 2022/23 - Anhang 5 ÖH Wahl

	Titel	Einnahmen	Ausgaben
1	1. Einnahmen		
2	Laufendes Budget	0,00	
3	Auflösung Rücklagen	124 100,00	
4	Summe 1. Einnahmen	124 100,00	
5			
6	2. Wahlorganisation und Durchführung		
7	Wahlzellen und Urnen		1 300,00
8	Wahlkuverts		1 000,00
9	Produktion Stimmzettel		4 000,00
10	Diverses Büromaterial		500,00
11	Transporte und Botenfahrten		2 200,00
12	Verpflegung Unterkommissionen		3 000,00
13	Wahlschablonen		5 000,00
14	Wahladministrationssystem UV / eWas		85 000,00
15	Wahlhelfer_innen, Organisatorischer Support		1 000,00
16	Wähler_innenverzeichnis Unterkommissionen		1 100,00
17	Wahlkabinen		5 500,00
18	Summe 2. Wahlorganisation und Durchführung		109 600,00
19			
20	3. Wahlbewerbung		
21	Give Aways		14 500,00
22	Summe 3. Wahlbewerbung		14 500,00
23	Summe	124 100,00	124 100,00

[Handwritten signature]



L. Stecker

Budgetänderungsverzeichnis für das Wirtschaftsjahr 2022/2023

Änderungen 1. UV-Sitzung SoSe 2023 am 24. März 2023

Z43, 44, 46, 47, 48, 49, 50, 51	Budgetüberträge aus Vorjahr eingetragen
Z80	Erhöhung Budget ÖH Wahl von 65'100€ auf 124'100€
Z92	Erhöhung Zeitgenossin-Budget von 1000€ auf 8500€ aufgrund des Ergebnisses im Jahresabschluss
Z143	Korrektur Formelfehler in Anhang 4
Z175a	FLINTA-Boxen neu als fixer Budgetposten statt Finanzierung über den Projekttopf

Anhang 1 – FV-ZV

div. Zeilen	Budgetüberträge aus Vorjahr eingetragen
-------------	---

Anhang 2 – StV

div. Zeilen	Budgetüberträge aus Vorjahr eingetragen
-------------	---

Anhang 3 – Personalkosten

div. Zeilen	Inflationsanpassung bei den Gehältern der Festangestellten, ebenso eine Stundenerhöhung bei einer EDV-Anstellung von 20 auf 30 Stunden
-------------	--

Anhang 4 – FGen

Z41	Korrektur Formelfehler (Total wurde nicht richtig zusammengerechnet)
Z19a und Z19b	Bisher eine SB, neu zwei

Anhang 5 – ÖH Wahl

Z3	Erhöhung Rücklagenauflösung von 65'100€ auf 124'100€
Z14	Erhöhung Budget Wahladministrationssystem von 26'000€ auf 85'000€ gemäss Angaben der BV (Ausgabe für das elektronische Wahladministrationssystem)

[Handwritten signature]



[Handwritten signature]